

# LegnanoNews

Le news di Legnano e dell'Alto Milanese

## Coronavirus: i nuovi positivi a Legnano sono 53, a Busto Arsizio il doppio

Tomaso Bassani · Sunday, November 15th, 2020

Secondo il report sulla diffusione del contagio di Regione Lombardia di **domenica 15 novembre** risultano **53 nuovi casi di cittadini positivi a SarsCov-2 a Legnano**. A Busto Arsizio, **il dato ne indica più del doppio (107)**, 42 a Rho, 56 a Gallarate, 47 a Saronno.

### DATI PRINCIPALI

Nuovi positivi in Lombardia: **+8.060**

Nuovi ricoveri per Covid in Lombardia: **+160 (2% in più rispetto a ieri)**

Nuovi ricoveri in terapia intensiva: **+20 (+2,4% in più)**

Decessi in Lombardia= **+181**

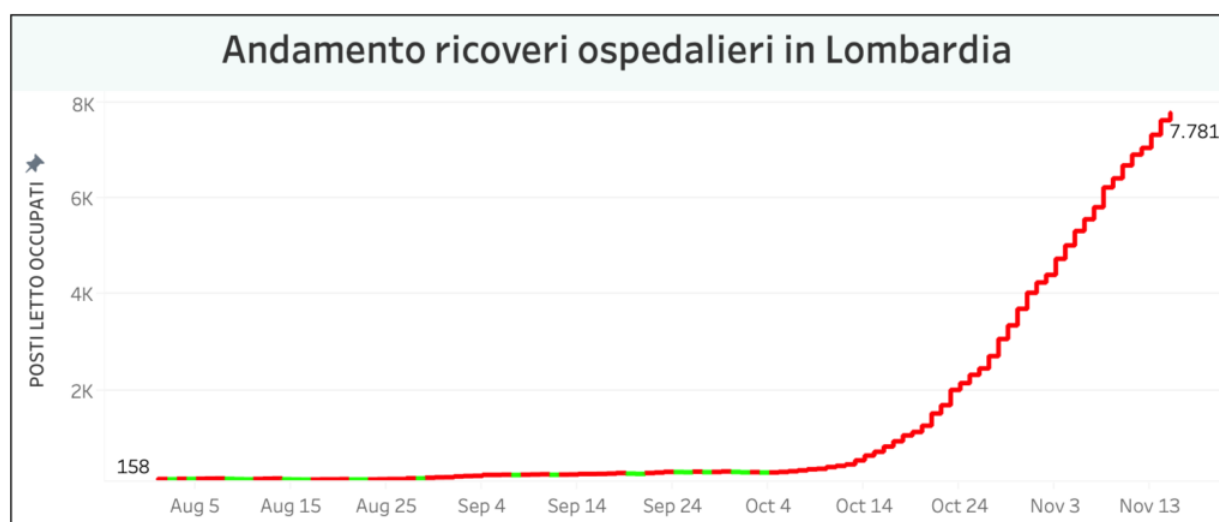
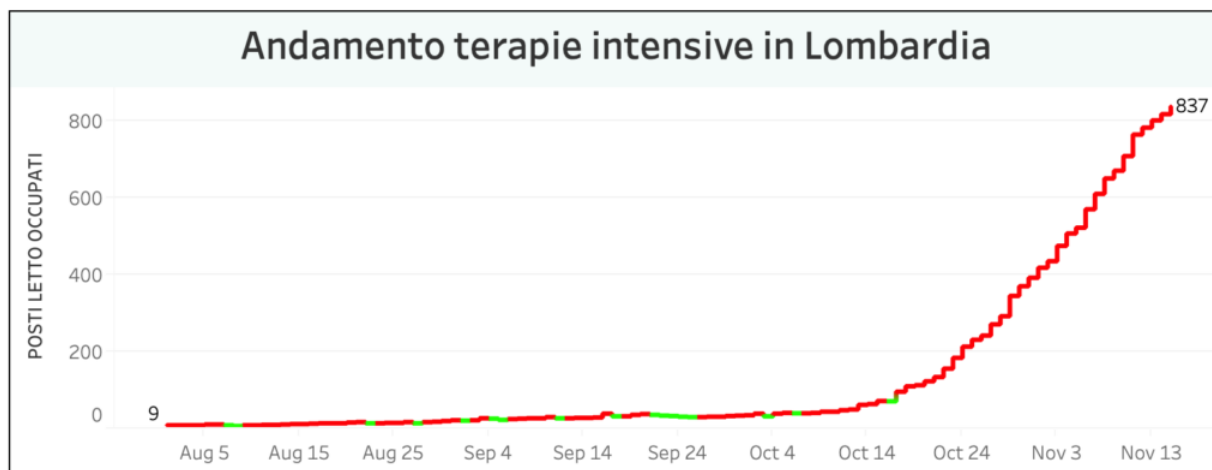
Nella regione Lombardia il numero dei tamponi comunicato oggi è di 35.550. **I nuovi positivi sono 8.060, il rapporto è pari al 20,8% sul totale dei tamponi effettuati**. In Lombardia i cittadini attualmente positivi al virus sono 162.541 (+6.262).

### I dati di domenica 15 novembre in Lombardia

- i tamponi effettuati: 38.702, totale complessivo: 3.550.494
- i nuovi casi positivi: 8.060 (di cui 479 ‘debolmente positivi’ e 83 a seguito di test sierologico)
- i guariti/dimessi totale complessivo: 138.872 (+1.617), di cui 7.972 dimessi e 130.900 guariti
- **in terapia intensiva: 837 (+20)**
- i ricoverati non in terapia intensiva: 7.781 (+160)
- i decessi, totale complessivo: 19.367 (+181)



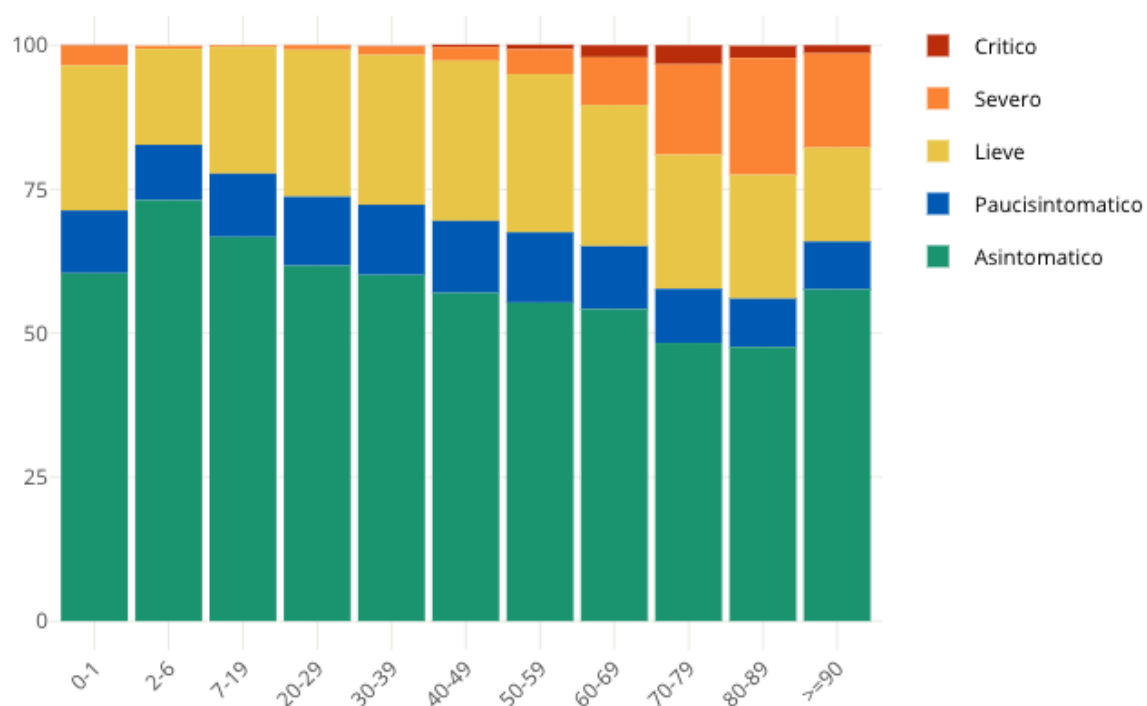
## L'andamento delle terapie intensive e dei ricoveri in Lombardia



## Insorgenza di sintomi nei positivi: casi degli ultimi 30 giorni in Italia

Come noto siamo in una fase nella quale i positivi al virus spesso emergono nell'ambito di campagne sierologiche, controlli dei contatti e in caso di rientro dall'estero. Questo fa emergere un numero di positivi privo di sintomatologia molto più alto rispetto a quanto avveniva durante la prima ondata di SarsCov-2 quando i tamponi veniva fatti soprattutto a persone che presentavano una sintomatologia evidente. **Il grafico seguente è elaborato da Epicentro.iss.**

**Proporzione (%) di casi di COVID-19 segnalati in Italia negli ultimi 30 giorni per stato clinico e classe di età (dato disponibile per 345.154 casi)**



This entry was posted on Sunday, November 15th, 2020 at 5:28 pm and is filed under [Lombardia](#), [Salute](#)

You can follow any responses to this entry through the [Comments \(RSS\)](#) feed. You can leave a response, or [trackback](#) from your own site.